

Od średniej w modelu gaussowskim
do kwantyli w podstawowym modelu nieparametrycznym

IMPAN 1.X.2009

Rozszerzona wersja wykładu:

O ŚREDNIEJ STATYSTYCZNEJ

Ryszard Zieliński

XII Międzynarodowe Warsztaty dla Młodych Matematyków
Rachunek Prawdopodobieństwa i Statystyka
Kraków, 20–26 IX 2009 r.

WYNIKI OBSERWACJI

$$X_1, X_2, \dots, X_n$$

WYNIKI OBSERWACJI

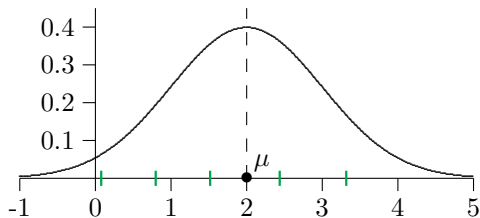
$$X_1, X_2, \dots, X_n$$

Model statystyczny: $X_i = \mu + \varepsilon_i, \quad i = 1, 2, \dots, n$

WYNIKI OBSERWACJI

$$X_1, X_2, \dots, X_n$$

Model statystyczny: $X_i = \mu + \varepsilon_i, \quad i = 1, 2, \dots, n$

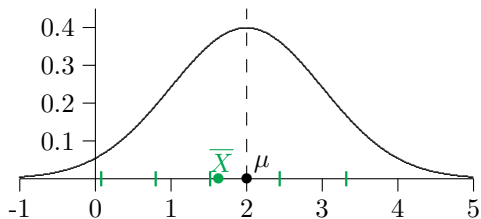


UŚREDNIENIE

$$\bar{X} = \frac{1}{n} \sum_{j=1}^n X_j$$

UŚREDNIENIE

$$\bar{X} = \frac{1}{n} \sum_{j=1}^n X_j$$



UZASADNIENIE

średnia \bar{X} minimalizuje względem μ funkcję $\sum_{j=1}^n (X_i - \mu)^2$

astronomia, metrologia, geodezja, ...

ROZKŁAD NORMALNY $N(\mu, \sigma^2)$

$$\varphi(x) = \frac{1}{\sigma\sqrt{2\pi}} \exp\left\{-\frac{1}{2}\left(\frac{x-\mu}{\sigma}\right)^2\right\}$$

Funkcja charakterystyczna rozkładu normalnego $N(\mu, \sigma)$:

$$\phi_X(t) = \exp\left\{i\mu t - \frac{1}{2}\sigma^2 t^2\right\}$$

Funkcja charakterystyczna średniej $\bar{X} = \sum_{j=1}^n X_j/n$:

$$\phi_{\bar{X}}(t) = \exp\left\{i\mu t - \frac{1}{2}\left(\frac{\sigma^2}{n}\right)t^2\right\}$$

Funkcja charakterystyczna rozkładu normalnego $N(\mu, \sigma)$:

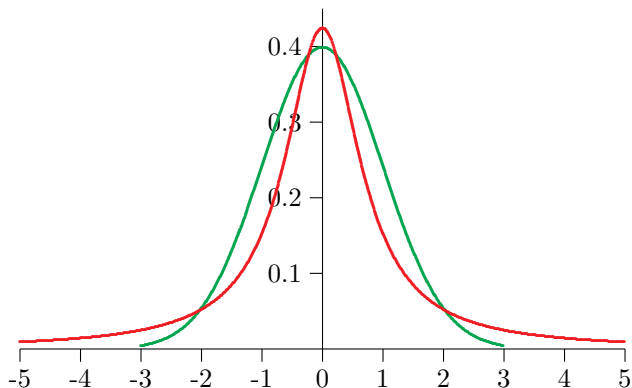
$$\phi_X(t) = \exp\left\{i\mu t - \frac{1}{2}\sigma^2 t^2\right\}$$

Funkcja charakterystyczna średniej $\bar{X} = \sum_{j=1}^n X_j/n$:

$$\phi_{\bar{X}}(t) = \exp\left\{i\mu t - \frac{1}{2}\left(\frac{\sigma^2}{n}\right)t^2\right\}$$

Inne rozkłady?

Rozkłady o trochę tłuściejszych ogonach:



TŁUSTE OGONY

- rozmiar finansowej odpowiedzialności ubezpieczyciela w związku z wypadkami losowymi jego klientów przy ubezpieczeniu OC, AC oraz od wypadków przy pracy

TŁUSTE OGONY

- rozmiar finansowej odpowiedzialności ubezpieczyciela w związku z wypadkami losowymi jego klientów przy ubezpieczeniu OC, AC oraz od wypadków przy pracy
- wielkość plików przesyłanych w internecie

TŁUSTE OGONY

- rozmiar finansowej odpowiedzialności ubezpieczyciela w związku z wypadkami losowymi jego klientów przy ubezpieczeniu OC, AC oraz od wypadków przy pracy
- wielkość plików przesyłanych w internecie
- pojemność złóż ropy naftowej

TŁUSTE OGONY

- rozmiar finansowej odpowiedzialności ubezpieczyciela w związku z wypadkami losowymi jego klientów przy ubezpieczeniu OC, AC oraz od wypadków przy pracy
- wielkość plików przesyłanych w internecie
- pojemność złóż ropy naftowej
- rozmiary osiedli ludzkich

TŁUSTE OGONY

- rozmiar finansowej odpowiedzialności ubezpieczyciela w związku z wypadkami losowymi jego klientów przy ubezpieczeniu OC, AC oraz od wypadków przy pracy
- wielkość plików przesyłanych w internecie
- pojemność złóż ropy naftowej
- rozmiary osiedli ludzkich
- tzw. zwroty w operacjach giełdowych

ROZKŁAD CAUCHY'EGO (Lorenza, Breita-Wignera) $Ca(\mu, \lambda)$

$$g(y) = \frac{1}{\pi} \frac{\lambda}{\lambda^2 + (y - \mu)^2}, \quad G(y) = \frac{1}{2} + \frac{1}{\pi} \operatorname{arctg} \frac{y - \mu}{\lambda}$$

Funkcja charakterystyczna:

$$\phi_Y(t) = \exp\{i\mu t - |\lambda t|\}$$

ROZKŁAD CAUCHY'EGO (Lorenza, Breita-Wignera) $Ca(\mu, \lambda)$

$$g(y) = \frac{1}{\pi} \frac{\lambda}{\lambda^2 + (y - \mu)^2}, \quad G(y) = \frac{1}{2} + \frac{1}{\pi} \operatorname{arctg} \frac{y - \mu}{\lambda}$$

Funkcja charakterystyczna:

$$\phi_Y(t) = \exp\{i\mu t - |\lambda t|\}$$

Funkcja charakterystyczna średniej $\bar{Y} = \sum_{j=1}^n Y_j/n$:

ROZKŁAD CAUCHY'EGO (Lorenza, Breita-Wignera) $Ca(\mu, \lambda)$

$$g(y) = \frac{1}{\pi} \frac{\lambda}{\lambda^2 + (y - \mu)^2}, \quad G(y) = \frac{1}{2} + \frac{1}{\pi} \arctg \frac{y - \mu}{\lambda}$$

Funkcja charakterystyczna:

$$\phi_Y(t) = \exp\{i\mu t - |\lambda t|\}$$

Funkcja charakterystyczna średniej $\bar{Y} = \sum_{j=1}^n Y_j/n$:

$$\phi_{\bar{Y}}(t) = \exp\{i\mu t - |\lambda t|\}$$

ROZKŁAD CAUCHY'EGO

ROZKŁAD ŚREDNIEJ ARYTMETYCZNEJ Z PRÓBY
JEST TAKI SAM JAK

ROZKŁAD POJEDYNCZEJ OBSERWACJI

Ogólniej:

SYMETRYCZNE ROZKŁADY α -STABILNE

$$\exp\{i\mu t - |\lambda t|^\alpha\}$$

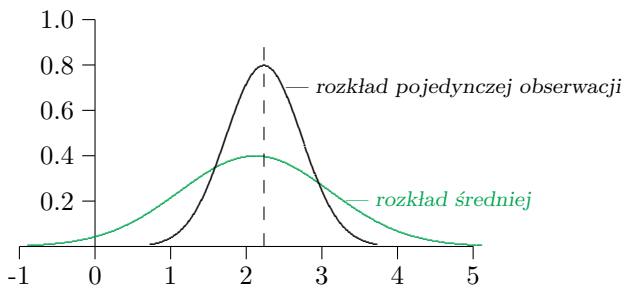
Ogólniej:

SYMETRYCZNE ROZKŁADY α -STABILNE

$$\exp\{i\mu t - |\lambda t|^\alpha\}$$

$$\left(\exp\{i\mu \frac{t}{n} - |\lambda \frac{t}{n}|^\alpha\}\right)^n = \exp\{i\mu t - |n^{1/\alpha-1}\lambda t|^\alpha\}$$

$\alpha=2$ – rozkład normalny; $\alpha=1$ – rozkład Cauchy'ego



MEDIANA

Mediana M minimalizuje względem μ funkcję $\sum_{j=1}^n |X_i - \mu|$

MEDIANA

Próba: X_1, X_2, \dots, X_n

Statystyki pozycyjne: $X_{1:n}, X_{2:n}, \dots, X_{n:n}$

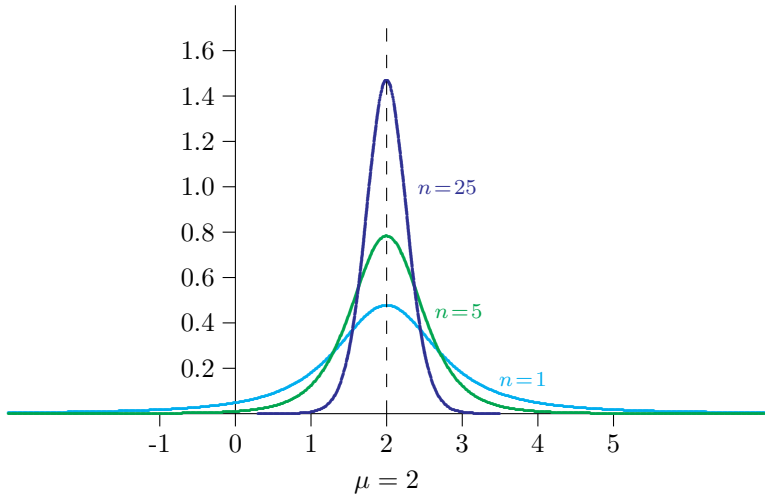
$$X_{1:n} \leq X_{2:n} \leq \dots \leq X_{n:n}$$

MEDIANA

Wyniki obserwacji: $X_1, X_2, \dots, X_{2n+1}$

Mediana z próby: $X_{n+1:2n+1}$

$$\frac{(2n+1)!}{(n!)^2} (F(x)[1-F(x)])^n f(x)$$



Mediana z próby X_1, X_2, \dots, X_n

$$M_n = \begin{cases} \frac{1}{2} (X_{\frac{n}{2}:n} + X_{\frac{n}{2}+1:n}), & \text{jeżeli } n \text{ jest parzyste,} \\ X_{[\frac{n+1}{2}:n]}, & \text{jeżeli } n \text{ jest nieparzyste} \end{cases}$$

Efektywność mediany w rozkładzie $N(0, 1)$

$$e(n) = \frac{\text{Var}(\bar{X}_n)}{\text{Var}(M_n)}$$

Efektywność mediany w rozkładzie $N(0, 1)$

$$e(n) = \frac{\text{Var}(\bar{X}_n)}{\text{Var}(M_n)}$$

n	e(n)
1	1.000
2	1.000
3	0.743
4	0.838
5	0.697
6	0.776
7	0.679
8	0.743
9	0.669
10	0.723

Efektywność mediany w rozkładzie $U(0, 1)$

Efektywność mediany w rozkładzie $U(0, 1)$

n	e(n)
1	1.000
2	1.000
3	0.556
4	0.625
5	0.467
6	0.519
7	0.429
8	0.469
9	0.407
10	0.440

Szacowanie μ w rozkładzie normalnym:

$$\bar{X} \pm 2 \frac{\sigma}{\sqrt{n}} \quad \text{lub} \quad \bar{X} \pm 2 S$$

Szacowanie μ w rozkładzie normalnym:

$$\bar{X} \pm 2 \frac{\sigma}{\sqrt{n}} \quad \text{lub} \quad \bar{X} \pm 2 S$$

Szacowanie μ w symetrycznym rozkładzie α -stabilnym (ogólniej?):

Mediana z próby \pm ???

Mediana z próby parzystej jest najczęściej definiowana jako średnia arytmetyczna dwóch środkowych obserwacji

Mediana z próby parzystej jest najczęściej definiowana jako średnia arytmetyczna dwóch środkowych obserwacji

Ogólniej: liniowy estymator kwantyla rzędu q (L-statystyka)

$$c_1 X_{1:n} + c_2 X_{2:n} + \dots + c_n X_{n:n}$$

Mediana z próby parzystej jest najczęściej definiowana jako średnia arytmetyczna dwóch środkowych obserwacji

Ogólniej: liniowy estymator kwantyla rzędu q (L-statystyka)

$$c_1 X_{1:n} + c_2 X_{2:n} + \dots + c_n X_{n:n}$$

Efektywne konstrukcje w modelach z parametrem położenia

Mediana z próby parzystej jest najczęściej definiowana jako średnia arytmetyczna dwóch środkowych obserwacji

Ogólniej: liniowy estymator kwantyla rzędu q (L-statystyka)

$$c_1 X_{1:n} + c_2 X_{2:n} + \dots + c_n X_{n:n}$$

Efektywne konstrukcje w modelach z parametrem położenia

Modele statystyczne z parametrem położenia:

$$X = \mu + \varepsilon, \quad \mu \text{ nieznane, } \varepsilon \sim F, \quad F \text{ znane}$$

Mediana z próby parzystej jest najczęściej definiowana jako średnia arytmetyczna dwóch środkowych obserwacji

Ogólniej: liniowy estymator kwantyla rzędu q (L-statystyka)

$$c_1 X_{1:n} + c_2 X_{2:n} + \dots + c_n X_{n:n}$$

Efektywne konstrukcje w modelach z parametrem położenia

Modele statystyczne z parametrem położenia:

$$X = \mu + \varepsilon, \quad \mu \text{ nieznane, } \varepsilon \sim F, \quad F \text{ znane}$$

Estymacja kwantyla ?

Mediana z próby parzystej jest najczęściej definiowana jako średnia arytmetyczna dwóch środkowych obserwacji

Ogólniej: liniowy estymator kwantyla rzędu q (L-statystyka)

$$c_1 X_{1:n} + c_2 X_{2:n} + \dots + c_n X_{n:n}$$

Efektywne konstrukcje w modelach z parametrem położenia

Modele statystyczne z parametrem położenia:

$$X = \mu + \varepsilon, \quad \mu \text{ nieznane, } \varepsilon \sim F, \quad F \text{ znane}$$

Estymacja kwantyla ?

Niesymetryczne F ,

Mediana z próby parzystej jest najczęściej definiowana jako średnia arytmetyczna dwóch środkowych obserwacji

Ogólniej: liniowy estymator kwantyla rzędu q (L-statystyka)

$$c_1 X_{1:n} + c_2 X_{2:n} + \dots + c_n X_{n:n}$$

Efektywne konstrukcje w modelach z parametrem położenia

Modele statystyczne z parametrem położenia:

$$X = \mu + \varepsilon, \quad \mu \text{ nieznane, } \varepsilon \sim F, \quad F \text{ znane}$$

Estymacja kwantyla ?

Niesymetryczne F , $V \in \mathbb{R}$

Liniowy estymator nieobciążony o minimalnej wariancji:

$$C = M^{-1}R \left(R^T M^{-1}R \right)^{-1} \begin{pmatrix} F^{-1}(q) \\ 1 \end{pmatrix}$$

$$R = \begin{pmatrix} E_F X_{1:n} & 1 \\ \dots & \dots \\ E_F X_{n:n} & 1 \end{pmatrix}, \quad M_{i,j} = \text{Cov}_F(X_{i:n}, X_{j:n})$$

Liniowy estymator nieobciążony o minimalnej wariancji:

$$C = M^{-1}R \left(R^T M^{-1}R \right)^{-1} \begin{pmatrix} F^{-1}(q) \\ 1 \end{pmatrix}$$

$$R = \begin{pmatrix} E_F X_{1:n} & 1 \\ \dots & \dots \\ E_F X_{n:n} & 1 \end{pmatrix}, \quad M_{i,j} = \text{Cov}_F(X_{i:n}, X_{j:n})$$

Minimalna wariancja:

$$\text{Var}_L(q, n) = \begin{pmatrix} F^{-1}(q) \\ 1 \end{pmatrix}^T \left(R^T M^{-1}R \right)^{-1} \begin{pmatrix} F^{-1}(q) \\ 1 \end{pmatrix}$$

Liniowy estymator nieobciążony o minimalnej wariancji:

$$C = M^{-1}R \left(R^T M^{-1}R \right)^{-1} \begin{pmatrix} F^{-1}(q) \\ 1 \end{pmatrix}$$

$$R = \begin{pmatrix} E_F X_{1:n} & 1 \\ \dots & \dots \\ E_F X_{n:n} & 1 \end{pmatrix}, \quad M_{i,j} = \text{Cov}_F(X_{i:n}, X_{j:n})$$

Minimalna wariancja:

$$\text{Var}_L(q, n) = \begin{pmatrix} F^{-1}(q) \\ 1 \end{pmatrix}^T \left(R^T M^{-1}R \right)^{-1} \begin{pmatrix} F^{-1}(q) \\ 1 \end{pmatrix}$$

$$\text{Var}_L(q, n+1) < \text{Var}_L(q, n) \quad ???$$

Przykład:

Estymacja kwantyla rzędu q rozkładu normalnego:

$$(Var_{UMVU}(q, 5), Var_L(q, 5)) =$$

$$= \begin{pmatrix} 0.2000, & 0.2000 \\ 0.2599, & 0.2607 \\ 0.4164, & 0.4190 \\ 0.9131, & 0.9215 \\ 1.4583, & 1.4732 \\ 2.0225, & 2.0440 \end{pmatrix} \text{ dla } q = \begin{pmatrix} 0.5 \\ 0.75 \\ 0.9 \\ 0.99 \\ 0.999 \\ 0.9999 \end{pmatrix}$$

Przykład:

Estymacja mediany rozkładu Cauchy'ego:

$$c_3 X_{3:n} + c_4 X_{4:n} + \dots + c_{n-2} X_{n-2:n}$$

Liniowy estymator nieobciążony o minimalnej wariancji:

$$C = M^{-1}R \left(R^T M^{-1}R \right)^{-1} \begin{pmatrix} 0 \\ 1 \end{pmatrix}$$
$$R = \begin{pmatrix} E_F X_{3:n} & 1 \\ \dots & \dots \\ E_F X_{n-2:n} & 1 \end{pmatrix} \quad M_{i,j} = \text{Cov}_F(X_{i:n}, X_{j:n})$$

BŁĄD OSZACOWANIA:

Szacowanie μ w rozkładzie normalnym:

$$\bar{X} \pm 2 \frac{\sigma}{\sqrt{n}} \quad \text{lub} \quad \bar{X} \pm 2 S$$

BŁĄD OSZACOWANIA:

Szacowanie μ w rozkładzie normalnym:

$$\bar{X} \pm 2 \frac{\sigma}{\sqrt{n}} \quad \text{lub} \quad \bar{X} \pm 2 S$$

Szacowanie μ w symetrycznym rozkładzie α -stabilnym (ogólniej?):

$$\text{Mediana z próby} \pm \boxed{???$$

Szacowanie μ w modelu z parametrem położenia

$$L - \text{statystyka} \pm \boxed{???$$

"Duży model nieparametryczny":

rodzina \mathcal{F} wszystkich rozkładów o ciągłych i ściśle rosnących dystrybuantach na prostej

"Duży model nieparametryczny":

rodzina \mathcal{F} wszystkich rozkładów o ciągłych i ściśle rosnących dystrybuantach na prostej

Mediana z próby pochodzącej z rozkładu F jako estymator mediany $m(F)$ tego rozkładu

"Duży model nieparametryczny":

rodzina \mathcal{F} wszystkich rozkładów o ciągłych i ściśle rosnących dystrybuantach na prostej

Mediana z próby pochodzącej z rozkładu F jako estymator mediany $m(F)$ tego rozkładu

Twierdzenie. Dla każdego $C > 0$ istnieje taki rozkład $F \in \mathcal{F}$, że

$$\left| \text{Med}_F \left(\frac{X_{\frac{n}{2}:n} + X_{\frac{n}{2}+1:n}}{2} \right) - m(F) \right| > C$$

"Duży model nieparametryczny":

rodzina \mathcal{F} wszystkich rozkładów o ciągłych i ściśle rosnących dystrybuantach na prostej

Mediana z próby pochodzącej z rozkładu F jako estymator mediany $m(F)$ tego rozkładu

Twierdzenie. Dla każdego $C > 0$ istnieje taki rozkład $F \in \mathcal{F}$, że

$$\left| \text{Med}_F \left(\frac{X_{\frac{n}{2}:n} + X_{\frac{n}{2}+1:n}}{2} \right) - m(F) \right| > C$$

TWIERDZENIE JEST PRAWDZIWE DLA WSZYSTKICH NIETRYWIALNYCH L-STATYSTYK !

Duży model nieparametryczny \mathcal{F}

Rodzina wszystkich rozkładów o ciągłych i ściśle rosnących dystrybuantach

Jeżeli X ma rozkład F z rodziny \mathcal{F} i jeżeli $g : R^1 \rightarrow R^1$ jest przekształceniem monotonicznym, to zmienna losowa $g(X)$ też ma rozkład z rodziny \mathcal{F}

Duży model nieparametryczny \mathcal{F}

Rodzina wszystkich rozkładów o ciągłych i ściśle rosnących dystrybuantach

Jeżeli X ma rozkład F z rodziny \mathcal{F} i jeżeli $g : R^1 \rightarrow R^1$ jest przekształceniem monotonicznym, to zmienna losowa $g(X)$ też ma rozkład z rodziny \mathcal{F}

Jeżeli X ma rozkład $F \in \mathcal{F}$ z medianą $m(F)$ i jeżeli $g : R^1 \rightarrow R^1$ jest przekształceniem monotonicznym, to zmienna losowa $g(X)$ ma rozkład z medianą $g(m(F))$.

Duży model nieparametryczny \mathcal{F}

Rodzina wszystkich rozkładów o ciągłych i ściśle rosnących dystrybuantach

Jeżeli X ma rozkład F z rodziny \mathcal{F} i jeżeli $g : R^1 \rightarrow R^1$ jest przekształceniem monotonicznym, to zmienna losowa $g(X)$ też ma rozkład z rodziny \mathcal{F}

Jeżeli X ma rozkład $F \in \mathcal{F}$ z medianą $m(F)$ i jeżeli $g : R^1 \rightarrow R^1$ jest przekształceniem monotonicznym, to zmienna losowa $g(X)$ ma rozkład z medianą $g(m(F))$.

Jeżeli X ma rozkład $F \in \mathcal{F}$ z kwantylem $x_q(F)$ rzędu q i jeżeli $g : R^1 \rightarrow R^1$ jest przekształceniem monotonicznym, to zmienna losowa $g(X)$ rozkład z kwantylem rzędu q równym $g(x_q(F))$.

Postulat pod adresem estymatora mediany (kwantyla):

Jeżeli T jest **nieobciążonym** estymatorem mediany (kwantyla rzędu q) zmiennej losowej X , to $g(T)$ jest **nieobciążonym** estymatorem mediany (kwantyla rzędu q) zmiennej losowej $g(X)$

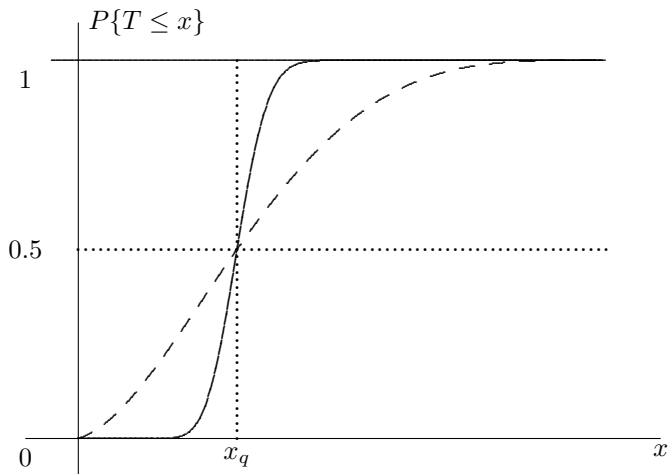
Postulat pod adresem estymatora mediany (kwantyla):

Jeżeli T jest nieobciążonym estymatorem mediany (kwantyla rzędu q) zmiennej losowej X , to $g(T)$ jest nieobciążonym estymatorem mediany (kwantyla rzędu q) zmiennej losowej $g(X)$

Nieobciążony ?

Estymacja kwantyla $x_q(F)$ rzędu q rozkładu F .

Konstrukcja medianowo nieobciążonego estymatora
o maksymalnej koncentracji:



Definiujemy

$$\pi_k(q) = P_F\{X_{k:n} \leq x_q(F)\} = \sum_{j=k}^n \binom{n}{j} q^j (1-q)^{n-j}$$

Wybieramy k takie, że $\pi_k(q) \geq \frac{1}{2} > \pi_{k+1}(q)$

Obliczamy $\lambda_k^* = \frac{\frac{1}{2} - \pi_{k+1}(q)}{\pi_k(q) - \pi_{k+1}(q)}$

Medianowo nieobciążony estymator o maksymalnej koncentracji ma postać

$$T^* = X_{J^*:n}, \quad P\{J^* = k\} = \lambda_k^*, \quad P\{J^* = k+1\} = 1 - \lambda_k^*$$

Estymacja mediany ($q = 1/2$)

$$\pi_k \left(\frac{1}{2} \right) = \frac{1}{2^n} \sum_{j=k}^n \binom{n}{j}$$

$$\pi_{m+1} \left(\frac{1}{2} \right) = \begin{cases} \frac{1}{2}, & n = 2m + 1, \\ \frac{1}{2} - \frac{1}{2^{2m}} \binom{2m}{m}, & n = 2m \end{cases}$$

$$\text{Estymator} = \begin{cases} X_{m+1}, & n = 2m + 1 \\ 1_{(0,0.5]}(R)X_m + 1_{(0.5,1)}(R)X_{m+1}, & n = 2m \end{cases}$$

$$R \sim U(0, 1)$$

BŁĄD OSZACOWANIA

Szacowanie μ w rozkładzie normalnym:

$$\bar{X} \pm 2 \frac{\sigma}{\sqrt{n}} \quad \text{lub} \quad \bar{X} \pm 2 S$$

BŁĄD OSZACOWANIA

Szacowanie μ w rozkładzie normalnym:

$$\bar{X} \pm 2 \frac{\sigma}{\sqrt{n}} \quad \text{lub} \quad \bar{X} \pm 2 S$$

Szacowanie μ w symetrycznym rozkładzie α -stabilnym (ogólniej?):

$$\text{Mediana z próby} \pm \boxed{???$$

Szacowanie μ w modelu z parametrem położenia:

$$L - \text{statystyka} \pm \boxed{???$$

Szacowanie kwantyla w podstawowym modelu nieparametrycznym:

Nieobciążony estymator o maksymalnej koncentracji $\pm \boxed{???$

PODSUMOWANIE

PODSUMOWANIE

- Rozkład normalny

PODSUMOWANIE

- Rozkład normalny
- Symetryczne rozkłady α -stabilne (rozkłady symetryczne)

PODSUMOWANIE

- Rozkład normalny
- Symetryczne rozkłady α -stabilne (rozkłady symetryczne)
- Modele statystyczne z parametrem położenia:

$$X = \mu + \varepsilon, \quad \mu \text{ nieznane, } \varepsilon \sim F, \quad F \text{ znane}$$

PODSUMOWANIE

- Rozkład normalny
- Symetryczne rozkłady α -stabilne (rozkłady symetryczne)
- Modele statystyczne z parametrem położenia:

$$X = \mu + \varepsilon, \quad \mu \text{ nieznane, } \varepsilon \sim F, \quad F \text{ znane}$$

- Modele statystyczne z parametrami położenia i skali, skala nieznana

PODSUMOWANIE

- Rozkład normalny
- Symetryczne rozkłady α -stabilne (rozkłady symetryczne)
- Modele statystyczne z parametrem położenia:

$$X = \mu + \varepsilon, \quad \mu \text{ nieznane, } \varepsilon \sim F, \quad F \text{ znane}$$

- Modele statystyczne z parametrami położenia i skali, skala nieznana
- Model nieparametryczny: rodzina wszystkich rozkładów, które mają pierwszy (dwa pierwsze) momenty

PODSUMOWANIE

- Rozkład normalny
- Symetryczne rozkłady α -stabilne (rozkłady symetryczne)
- Modele statystyczne z parametrem położenia:

$$X = \mu + \varepsilon, \quad \mu \text{ nieznane, } \varepsilon \sim F, \quad F \text{ znane}$$

- Modele statystyczne z parametrami położenia i skali, skala nieznana
- Model nieparametryczny: rodzina wszystkich rozkładów, które mają pierwszy (dwa pierwsze) momenty
- Podstawowy model nieparametryczny: rodzina wszystkich rozkładów o ciągłych i ściśle rosnących (lokalnie) dystrybuantach

PODSUMOWANIE

- Rozkład normalny
- Symetryczne rozkłady α -stabilne (rozkłady symetryczne)
- Modele statystyczne z parametrem położenia:

$$X = \mu + \varepsilon, \quad \mu \text{ nieznane, } \varepsilon \sim F, \quad F \text{ znane}$$

- Modele statystyczne z parametrami położenia i skali, skala nieznana
- Model nieparametryczny: rodzina wszystkich rozkładów, które mają pierwszy (dwa pierwsze) momenty
- Podstawowy model nieparametryczny: rodzina wszystkich rozkładów o ciągłych i ściśle rosnących (lokalnie) dystrybuantach
Estymatory medianowo nieobciążone o maksymalnej koncentracji

PODSUMOWANIE

- Rozkład normalny
- Symetryczne rozkłady α -stabilne (rozkłady symetryczne)
- Modele statystyczne z parametrem położenia:

$$X = \mu + \varepsilon, \quad \mu \text{ nieznane, } \varepsilon \sim F, \quad F \text{ znane}$$

- Modele statystyczne z parametrami położenia i skali, skala nieznana
- Model nieparametryczny: rodzina wszystkich rozkładów, które mają pierwszy (dwa pierwsze) momenty
- Podstawowy model nieparametryczny: rodzina wszystkich rozkładów o ciągłych i ściśle rosnących (lokalnie) dystrybuantach

*Estymatory medianowo nieobciążone o maksymalnej koncentracji
Teoria ENMW, MSE, MAD, ...*

PODSUMOWANIE

- Rozkład normalny
- Symetryczne rozkłady α -stabilne (rozkłady symetryczne)
- Modele statystyczne z parametrem położenia:

$$X = \mu + \varepsilon, \quad \mu \text{ nieznane, } \varepsilon \sim F, \quad F \text{ znane}$$

- Modele statystyczne z parametrami położenia i skali, skala nieznana
- Model nieparametryczny: rodzina wszystkich rozkładów, które mają pierwszy (dwa pierwsze) momenty
- Podstawowy model nieparametryczny: rodzina wszystkich rozkładów o ciągłych i ściśle rosnących (lokalnie) dystrybuantach
Estymatory medianowo nieobciążone o maksymalnej koncentracji
Teoria ENMW, MSE, MAD, ...

BŁĄD OSZACOWANIA

PODSUMOWANIE

- Rozkład normalny
- Symetryczne rozkłady α -stabilne (rozkłady symetryczne)
- Modele statystyczne z parametrem położenia:

$$X = \mu + \varepsilon, \quad \mu \text{ nieznane, } \varepsilon \sim F, \quad F \text{ znane}$$

- Modele statystyczne z parametrami położenia i skali, skala nieznana
- Model nieparametryczny: rodzina wszystkich rozkładów, które mają pierwszy (dwa pierwsze) momenty
- Podstawowy model nieparametryczny: rodzina wszystkich rozkładów o ciągłych i ściśle rosnących (lokalnie) dystrybuantach
Estymatory medianowo nieobciążone o maksymalnej koncentracji
Teoria ENMW, MSE, MAD, ...

BŁĄD OSZACOWANIA

;))